



PERÚ

Ministerio de Desarrollo
e Inclusión Social



www.pais.gob.pe    

PLATAFORMAS DE ACCIÓN PARA LA INCLUSIÓN SOCIAL

PROGRAMA NACIONAL **PAIS**

Abril 2021



PERÚ

Ministerio de Desarrollo e Inclusión Social



INDICADORES DE POBREZA EN LA REGIÓN LORETO



Pobreza (media)
51.98



Pobreza (superior)
59.45



NBI
69.60



Pobreza (inferior)
44.50



Población censada
883 510



PROVINCIA	POBREZA (MEDIA)	POBREZA (INFERIOR)	POBREZA (SUPERIOR)	POBLACIÓN CENSADA	NECESIDADES BÁSICAS INSATISFECHAS (NBI)
ALTO AMAZONAS	64.28	57.40	71.13	122 725	81.61
DATEM DEL MARAÑÓN	54.23	44.70	63.73	48 482	82.79
LORETO	55.00	48.80	61.22	62 437	67.96
MARISCAL RAMÓN CASTILLA	47.88	41.65	54.15	49 072	62.43
MAYNAS	44.44	39.09	49.81	479 866	64.64
PUTUMAYO	50.50	40.27	60.72	7780	67.86
REQUENA	49.65	41.40	57.92	58 511	68.06
UCAYALI	56.68	48.10	65.20	54 637	63.60

Fuente: INEI 2017



PERÚ

Ministerio de Desarrollo e Inclusión Social



POLÍTICA NACIONAL DE DESARROLLO E INCLUSIÓN SOCIAL





PERÚ

Ministerio de Desarrollo e Inclusión Social



ESTRATEGIA DE ACCION SOCIAL CON SOSTENIBILIDAD -EASS



HERRAMIENTAS PARA LA IMPLEMENTACIÓN DE LA PN DIS

Es una propuesta dirigida en específico a las comunidades indígenas de la Amazonía como instrumento técnico.

Ejes estratégicos para el logro de resultados de la EASS:



EASS



Nutrición Infantil y Desarrollo Infantil temprano (9 meses a 5 años)



Desarrollo integral de NNyA (6 a 17 años)



Inclusión Económica (18 a 64 años)



Protección del adulto mayor (65 a mas)



Gestión del Riesgo de Desastres

DIMENSIONES TRANSVERSALES: ENFOQUE DE GÉNERO E INTERCULTURALIDAD

POLÍTICA NACIONAL DE DESARROLLO E INCLUSIÓN SOCIAL



Promover la **articulación social, económica y productiva** con la finalidad de contribuir a **mejorar la calidad de vida e inclusión social** de la población pobre y extremadamente pobre asentada en **centros poblados rurales o dispersa**, en zonas donde la presencia del Estado es débil.



PERÚ

Ministerio de Desarrollo e Inclusión Social



LÍNEAS DE INTERVENCIÓN Y MODALIDAD*



Articular las políticas públicas del Gobierno Nacional con Gobiernos Regionales y Locales.



Facilitar la intervención de las entidades del Estado para **fortalecer capacidades sociales y productivas**.



Fomentar alianzas público-privadas que contribuyan al desarrollo rural.



Ejecutar, coordinar y facilitar **acciones de prevención de riesgos frente a desastres de origen natural**.



Modalidad fija
TAMBOS
(468)



Gestión territorial articulada

Modalidad móvil – PIAS
(10)



(*) DS N.º 013-2017-MIDIS



PERÚ

Ministerio de Desarrollo
e Inclusión Social



www.pais.gov.pe    



¿ CÓMO ARTICULAMOS EN EL TERRITORIO?



PERÚ

Ministerio de Desarrollo
e Inclusión Social

USUARIOS POR PROVINCIA, SEGÚN SEXO Y GRUPO DE EDAD - 2020



PROVINCIA DE RESIDENCIA	Mujeres			Total Mujeres	Varones			Total Varones	Total General
	0-17	18-59	60+		0-17	18-59	60+		
ALTO AMAZONAS	233	409	24	666	266	279	24	569	1235
DATEM DEL MARAÑÓN	1257	2125	137	3519	1107	1700	127	2934	6453
LORETO	1403	2554	254	4211	1232	2043	295	3570	7781
MARISCAL RAMÓN CASTILLA	1508	2748	256	4512	1454	2088	341	3883	8395
MAYNAS	2242	4020	550	6812	2080	2797	616	5493	12 305
PUTUMAYO	763	1808	276	2847	804	1956	353	3113	5960
REQUENA	368	1185	151	1704	382	994	182	1558	3262
UCAYALI	420	460	34	914	382	271	10	663	1577
Total general	8194	15 309	1682	25 185	7707	12 128	1948	21 783	46 968



PERÚ

Ministerio de Desarrollo
e Inclusión Social



www.pais.gob.pe    



PLATAFORMAS MÓVILES DE SERVICIOS – PIAS



PERÚ

Ministerio de Desarrollo e Inclusión Social



Articula y prioriza la política y propicia herramientas para la gestión territorial



Comisión Interministerial de asuntos sociales - CIAS

Articula, establece agenda a nivel local y gestiona entrega de servicios



Instancia de Articulación local - IAL
Gestores de PPSS

Articula y establece agenda a nivel regional



Instancia de Articulación Regional - IAR
Equipo territorial MIDIS:
CE, JUT PPSS, PCA, FED y SISFOH

Instancia Regional de Promoción del Desarrollo y la Inclusión Social

CIDIS (MIDIS, ANGR, representantes de AMPE Y REMURPE).




PERÚ

Ministerio de Desarrollo
e Inclusión Social



Las Plataformas Móviles de servicios “PIAS” promueven la articulación (social y económica) de las entidades para **facilitar el acceso de la población a los servicios del Estado, en las cuencas de la Amazonía y el Lago Titicaca.**



Tipos de PIAS: Fluvial, lacustre y aérea



PERÚ

Ministerio de Desarrollo e Inclusión Social



CARACTERÍSTICAS DE LAS PIAS



Sala de espera con cajero AUT



Triaje



Reniec – SIS - Sisfoh



Medicina y Telemedicina



Medicina y Cirugía menor



Laboratorio



Obstetricia



Crecimiento y desarrollo y vacunaciones



Oftalmología y odontología



Puente de comando



Minedu, Juntos y Pensión 65



Minjus y Devida




Banco de la Nación



Farmacia



Comedor y dormitorios





PERÚ

Ministerio de Desarrollo e Inclusión Social



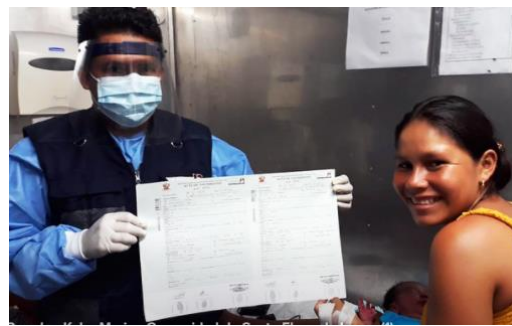
SERVICIOS EN LAS PIAS



Atenciones médicas
COVID- 19 y no COVID-19
Diresa



Atención pre y posnatal, vacunación y CRED
Diresa



Registro de nacimientos, registro y entrega de DNI
Reniec



Pago de bonos, trámites financieros
Banco de la Nación



Mac Express
Trámites del SIS, RNP, otros



Pertinencia cultural
Mincul



Prevención y erradicación de la violencia
Programa Aurora - Mimp



Programas sociales
Juntos, Pensión 65



PERÚ

Ministerio de Desarrollo e Inclusión Social



ATENCIONES POR PIAS - 2020



ENTIDAD	PIAS AÉREA		PIAS FLUVIAL		TOTAL GENERAL	
	FRECUENCIA	%	FRECUENCIA	%	FRECUENCIA	%
Banco de la Nación	14 152	17,43%	31 119	16,76%	45 271	16,96%
DIRESA	50 740	62,50%	119 018	64,10%	169 758	63,61%
MIMP	775	0,95%		0,00%	775	0,29%
MINCU	8978	11,06%	26 929	14,50%	35 907	13,45%
PN Juntos	625	0,77%		0,00%	625	0,23%
RENIEC		0,00%	8619	4,64%	8619	3,23%
S.I.S.	5919	7,29%		0,00%	5919	2,22%
Total general	81 189	100,00%	185 685	100,00%	266 874	100,00%



PERÚ

Ministerio de Desarrollo
e Inclusión Social



www.pais.gob.pe    

PLATAFORMAS FIJAS DE SERVICIOS – TAMBOS





Las Plataformas Fijas de servicios “Tambos” promueven la articulación (social, económica y productiva) de las entidades para **facilitar el acceso de la población a los servicios del Estado, en zonas rurales y rurales dispersas del país.**



INSTANCIA DE
ARTICULACIÓN LOCAL



GESTOR

Gestión territorial
articulada



ALCALDE



PERÚ

Ministerio de Desarrollo
e Inclusión Social



CARACTERÍSTICAS DEL TAMBO



Infraestructura



Internet



Servicio de agua



Energía eléctrica



Motocicleta /
Deslizador




Sala de usos
múltiples



Oficina



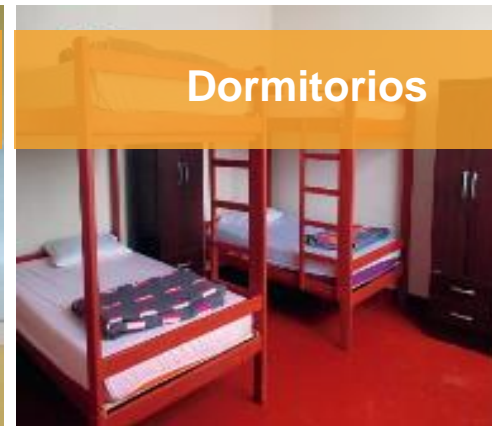
Tópico



Cocina
comedor




Dormitorios



Laptop



Proyector



Ecran



Sillas



Mobiliario
de trabajo





PERÚ

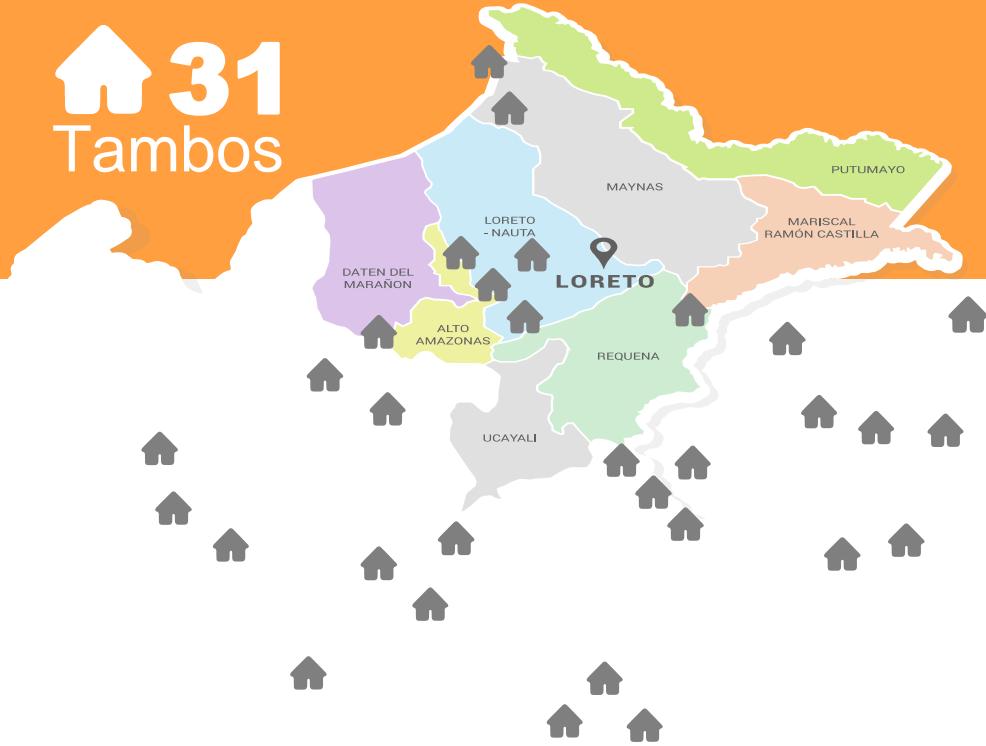
Ministerio de Desarrollo e Inclusión Social



TAMBOS EN LORETO



31
Tambos



PROVINCIAS	NÚMERO DE TAMBOS	TAMBOS
ALTO AMAZONAS	1	TAMBO MOYOBAMBILLO
DATEM DEL MARAÑÓN	3	TAMBO ESTRELLA Y ANEXO NUEVO LAUREL TAMBO FELIX FLORES TAMBO INDUSTRIAL
LORETO	6	TAMBO LEONCIO PRADO TAMBO 12 DE OCTUBRE TAMBO PAMPA HERMOSA TAMBO SAN PEDRO ZONA I TAMBO 28 DE JULIO TAMBO NUEVO PARAISO
MARISCAL RAMÓN CASTILLA	5	TAMBO SANTA TERESA TAMBO HUANTA TAMBO COCHIKUINAS TAMBO LIMONERO TAMBO MARIO RIVERA
MAYNAS	8	TAMBO CC. DIAMANTE AZUL TAMBO COMUNIDAD DE SALVADOR - RIO NAPO TAMBO HUITOTOS DE NEGRO URCO TAMBO CAÑAVERAL TAMBO SANTA ANA I ZONA TAMBO PANTOJA TAMBO SANTA CLOTILDE TAMBO DIAMANTE AZUL
PUTUMAYO	5	TAMBO REMANSO TAMBO SOPLIN VARGAS TAMBO NUEVA ANGUSILLA TAMBO SAN ANTONIO DEL ESTRECHO TAMBO ESPERANZA
REQUENA	3	TAMBO BRETaña TAMBO BUENAS LOMAS NUEVA TAMBO SAN JOSE DE AÑUSHI



PERÚ

Ministerio de Desarrollo e Inclusión Social



SERVICIOS EN LOS TAMBOS



Emprendimiento de mujeres
Tambo San Antonio del Estrecho
Loreto



Aprendo en casa
Tambo Soplín Vargas
Loreto



Orientación de bonos
Tambo San Antonio del Estrecho
Loreto



Campañas de salud
Tambo San Salvador - Napo
Loreto



Apoyo a la educación virtual
Tambo San Antonio del Estrecho
Loreto



Servicio Mac Express
Tambo San Antonio del Estrecho
Loreto



Proyectos de reforestación
Tambo Remanso
Loreto



Servicio de Reniec
Tambo Soplín Vargas
Loreto



PERÚ

Ministerio de Desarrollo e Inclusión Social



ATENCIONES POR TAMBOS EN EL 2020



SECTOR	Frecuencia	%
Programas Sociales del MIDIS	32 343	37,56%
Salud	20 923	24,30%
Gobiernos Locales	7594	8,82%
Educación	4990	5,79%
Organizaciones civiles	4104	4,77%
Desarrollo Productivo	2909	3,38%
Otros	13 252	15,00%
Total	86 115	100,00%

